

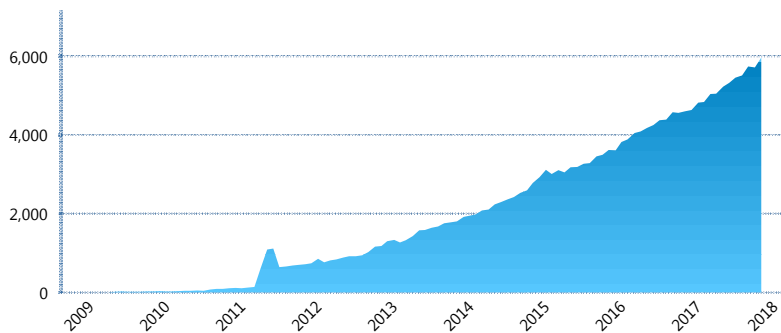
### I. INFORMACIÓN FINANCIERA

#### I) Detalles del Fondo

Detalles del Fondo	
Razón Social	Multifondo de Previsión 1 XXI Banorte Sleflore, S.A. de C.V.
Inicio de Operaciones	16/02/2009
Tipo de Fondo	Previsión Social
Clave Bolsa	XXINTEA
Activos Administrados *	5,969
ISIN	MX54XX0A0036
Comisión Anual	1.00%
Administrador	Afore XXI Banorte, S.A. de C.V.
Director General	Mtro. Juan Manuel Valle Pereña
Presidente del Consejo	C. Fernando Solís Soberón

#### Activos Administrados \*

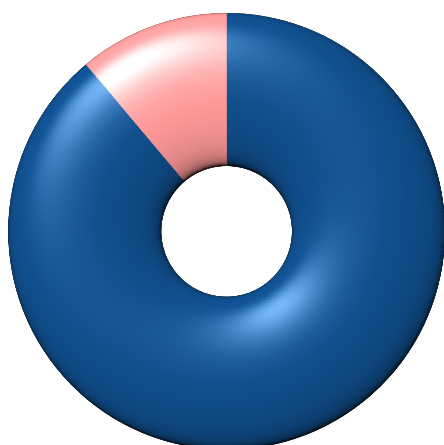
\$5,969



\*Cifras en millones de pesos

Contiene el efecto de fusiones, cortes transversales y transferencias por edad. Para mayor información consultar: <http://www.consar.gob.mx/gobmx/Aplicativo/Factsheets/EC/ECSAR.pdf>

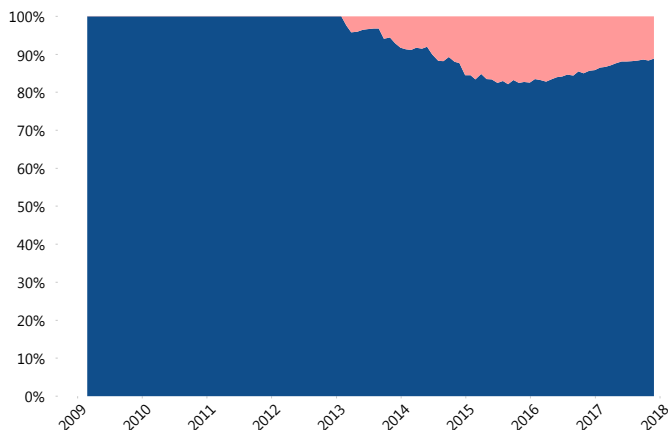
#### II) Inversiones



Deuda Gubernamental	88.87%
Deuda Nacional	11.13%

Tipo de Instrumento		XXI-Banorte (...)	Sistema Adicional...
Renta Variable Nacional	Renta Variable Nacional	0.00%	3.90%
	<b>Total</b>	<b>0.00%</b>	<b>3.90%</b>
Renta Variable Internacional	Renta Variable Internacional	0.00%	15.18%
	<b>Total</b>	<b>0.00%</b>	<b>15.18%</b>
Mercancías	Mercancías	0.00%	0.47%
	<b>Total</b>	<b>0.00%</b>	<b>0.47%</b>
FIBRAS	FIBRAS	0.00%	1.38%
	<b>Total</b>	<b>0.00%</b>	<b>1.38%</b>
Estructurado	Estructurados	0.00%	0.05%
	<b>Total</b>	<b>0.00%</b>	<b>0.05%</b>
Deuda Nacional	Alimentos	0.13%	0.27%
	Automotriz	0.39%	0.09%
	Banca de Desarrollo	2.34%	1.48%
	Bancario	0.59%	0.98%
	Bebidas	0.27%	0.15%
	Cemento	0.00%	0.01%
	Centros Comerciales	0.00%	0.00%
	Consumo	0.47%	0.16%
	Empresas Productivas del Estado	2.69%	2.64%
	Estados	0.00%	1.51%
	Europesos	0.00%	0.86%
	Grupos Industriales	0.00%	0.05%
	Infraestructura	0.75%	1.54%
	Otros	0.55%	0.44%
	Papel	0.00%	0.01%
	Serv. Financieros	0.00%	0.10%
	Telecom	0.55%	0.26%
Transporte	0.00%	0.01%	
Vivienda	2.41%	1.48%	
<b>Total</b>	<b>11.13%</b>	<b>12.05%</b>	
Deuda Internacional	Deuda Internacional	0.00%	0.01%
	<b>Total</b>	<b>0.00%</b>	<b>0.01%</b>
Deuda Gubernamental	BONDES	20.16%	13.41%
	BONOS	23.44%	16.72%
	BPA182	1.10%	0.36%
	BPAS	0.00%	0.19%
	BPAT	0.42%	0.96%
	CBIC	0.00%	0.11%
	CETES	6.93%	13.99%
	REPORTO	6.21%	2.37%
	UDIBONO	30.61%	18.75%
	UMS	0.00%	0.10%
<b>Total</b>	<b>88.87%</b>	<b>66.95%</b>	
<b>Total</b>	<b>100.00%</b>	<b>100.00%</b>	

#### Evolución de Inversiones



Deuda Gubernamental	88.87%
Deuda Nacional	11.13%

\*\*Considera las inversiones de todo el grupo de SIEFORES Adicionales  
Cifras al cierre de noviembre de 2017

### III) Desempeño

#### Rendimiento Bolsa

Tipo	XXI-Banorte (SPS1)	Sistema Adicionales
1 año	6.92%	8.87%
2 años	3.92%	5.55%
3 años	3.22%	4.72%
5 años	3.59%	4.98%

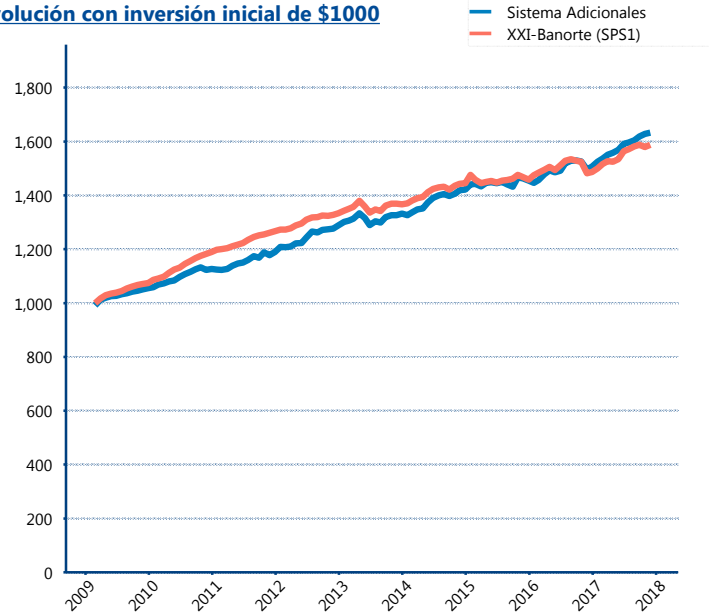
#### Indicador de Rendimiento Neto

N/A

N/A

N/A

#### Evolución con inversión inicial de \$1000



Construido con el precio de la Siefore registrado en la Bolsa Mexicana de Valores

### IV) Medidas de sensibilidad y riesgos

#### Evolución del Plazo Promedio Ponderado

